**PADILLA Srl.**
Via Argine Maestro del Po, 9
43016 POLESINE ZIBELLO (PR)
CF e part. Iva 00883120347

Tel. 0524 936542 – 936538
Fax 0524 936544
www.padillasrl.com
info@padillasrl.com



S1AL060

☐ **PREVENTIVO** ☐ **ORDINE**

## SCORREVOLE MODULARE EN FF CE EI$_2$ 60 1 ANTA

Cliente ..... Data .....

Rif. ..... Pag. ..... di Pag. .....

### VERSIONE CONTRAPPESO LATO OPPOSTO

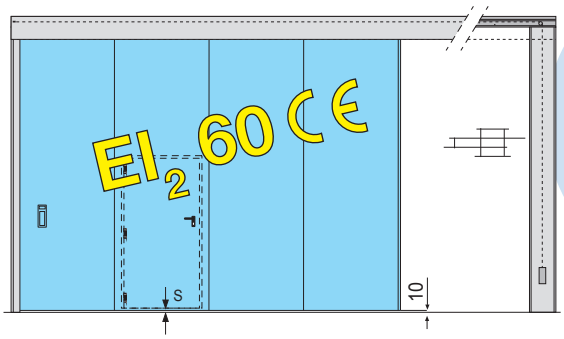


☐ CONTRAPPESO LATO OPPOSTO
Su richiesta contrappeso ad angolo per contenere l'ingombro sino a 40 mm.⑨

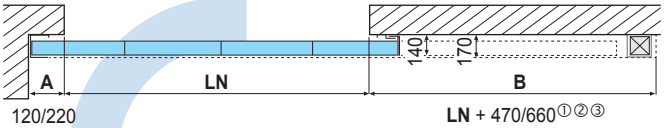


☐ CONTRAPPESO LATO OPPOSTO E DISASSATO
(Si consiglia di optare per la soluzione a contrappeso solidale)

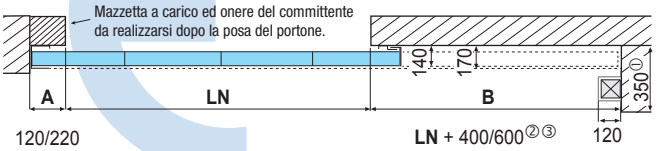


① Per l'ingombro effettivo verificare taglie e/o contattare l'ufficio tecnico. In caso di taglie R e SP ingombro maggiorato minimo di 105 mm.
② Ingombro maggiorato in coda di 140 mm in caso di elettromagnete CC 2800N.
③ Ingombro minimo: segnalare lo spazio a disposizione, lato apertura, qualora sia nell'intorno del minimo indicato.
④ Per HN > 7150 la struttura d'irrigidimento sup. ed inf. potrà presentare una dimensione diversa dall'usuale e la maniglia potrà essere posizionata più in alto.
⑤ Verifica fattibilità per LN > 6000.
⑥ HN/HV si intende da quota pavimento finito.
⑨ Contattare ufficio tecnico per verificare fattibilità.

☐ TRAVE C.A. ☐ TRAVE IN LUCE

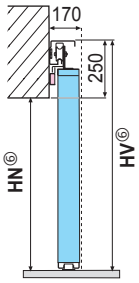


Rivestimento con 2 lastre di cartongesso spess. 12,5 mm/cad a carico del committente. Cartongesso non compreso nella fornitura. (* Ripristinare la quota di 250 mm con lastre in cartongesso ove questa sia inferiore)

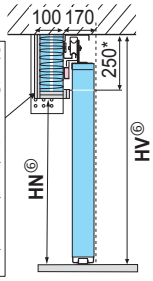


**NOTE:**
- Elemento di compartimentazione antincendio a basso traffico da non utilizzare impropriamente.
- Installare in ambienti non soggetti a correnti d'aria.
- Montaggio da effettuarsi solo da personale specializzato.
- Installare solo su vani o strutture a piombo e complanari.
- Per casi particolari indicare gli spazi a disposizione e consultare il ns. ufficio tecnico.
- Precauzione nell'uso e analisi dei rischi a carico del committente.
- Impianto di rilevazione, preferibilmente centralizzato, a cura e onere del committente.
- Le pannellature, per esigenze produttive, possono essere disuguali.

- I disegni sono esemplificativi e fuori scala.
- Le quote sono espresse in millimetri.
- Il N° di protocollo/fascicolo verrà attribuito alla conferma d'ordine o della produzione.

Moduli a deformabilità programmata

| | Contrappeso Lato Opposto | | Contrappeso L.O. Disassato | |
|---|---|---|---|---|
| LN | A | B①② | A | B② |
| fino a 2700 mm | 120 mm | LN + 470 mm | 120 mm | LN + 400 mm |
| 2701 fino 4900 mm | 150 mm | LN + 520 mm | 150 mm | LN + 460 mm |
| 4901 fino 8000 mm | 220 mm | LN + 660 mm | 220 mm | LN + 600 mm |

N. ..... DIM. **LN** ..... mm **x HN** ..... mm

APERTURA: ☐ SX ☐ DX

Lo SCORREVOLE MODULARE EN FF CE EI$_2$ 60 1 ANTA si intende completo di guida di scorrimento in acciaio ad alto resistenziale tipo zincato lucido a vista, parti fisse verticali, privo di serratura e con finitura RAL 7035. Il montante fisso sarà fornito zincato a vista. Non sono compresi nella fornitura i sistemi di sicurezza. Guida a terra lineare compresa, prevista oltre LN 4900 mm.

| | n° | Prezzo € | Sc. % | Prezzo netto € | Importo € |
|---|---|---|---|---|---|
| **MARCATO CE - CONFORME EN 16034 - EN 13241** | | | | | |
| AMMORTIZZATORE DI FINE CORSA - SAM K | | | | | |
| V.T.K. VISCOTROLLER KALIPÉ | | | | | |
| ELETTROMAGNETE 24 V d.c. - ELM K | | | | | |
| PULSANTE NC | | | | | |
| SERRATURA NOTTURNA Verifica fattibilità per LN < 700 mm | | | | | |
| TAGLIE ☐ NORMALI ☐ SP ① ☐ R ① | | | | | |
| TRAVE IN LUCE 250x100x ..... mm, HV ..... mm ☐ GREZZA ☐ RAL 7035 | | | | | |
| CONTRAPPESO ☐ LATO OPPOSTO⑤ ☐ DISASSATO | | | | | |
| PORTA PEDONALE** ☐ SOGLIA STANDARD S= 92 mm ☐ SENZA SOGLIA⑨ S= 0 mm | | | | | |
| *Di norma la porta è collocata nel 1° modulo dopo il modulo maniglia. Salvo richieste specifiche. La mano della Porta Pedonale deve essere scelta in funzione della mano dello scorrevole.* SPINGERE: ☐ DX ☐ SX TIRARE: ☐ DX ☐ SX | | | | | |
| LNp ☐ 850 mm ☐ 1140 mm HNp 2090 (HN min 2250 per S=92 mm e HN min 2200 per S=0) | | | | | |
| ** La porta ad anta battente inserita nell'anta di una porta scorrevole orizzontalmente non ricade nell'ambito di applicazione della norma UNI EN 14351. L'utilizzatore finale rimane l'unico responsabile del corretto utilizzo di tale porta. | | | | | |
| SPESSORAMENTO* (60 mm) ☐ ORIZZONTALE ☐ VERTICALE | | | | | |
| * Obbligatorio con porta pedonale a tirare e dispositivo di apertura facilitata o con porta pedonale a spingere in genere. | | | | | |
| DISPOSITIVO DI APERTURA FACILITATA (maniglione) quadro da terra mm 1050 ☐ SLASH ☐ SLASH INOX | | | | | |
| FINITURA A FORNO SATINATA RAL ..... | | | | | |
| ESECUZIONE IN ACCIAIO INOX* AISI 316 *Ad esclusione di quanto contenuto all'interno dei carter di protezione (contrappeso, guida, ecc) | | | | | |
| | | | | | |
| ***TOTALE € (IVA esclusa)*** | | | | | |

*CONDIZIONI:*

- Trasporto e Installazione a cura e spese del committente.
- Validità della presente offerta 15gg.

CONSEGNA _____

PAGAMENTO _____

CAB _____ ABI _____

C/C _____ CIN _____

Timbro e firma per accettazione e conferma d'ordine

LE SCHEDE PERVENUTE INCOMPLETE NON AVRANNO SEGUITO.

Il produttore si riserva di apportare sia al prodotto che alla documentazione tecnica tutte le modifiche che ritiene necessarie senza alcun preavviso. Accertarsi che il presente modulo al momento della compilazione sia in vigore.