

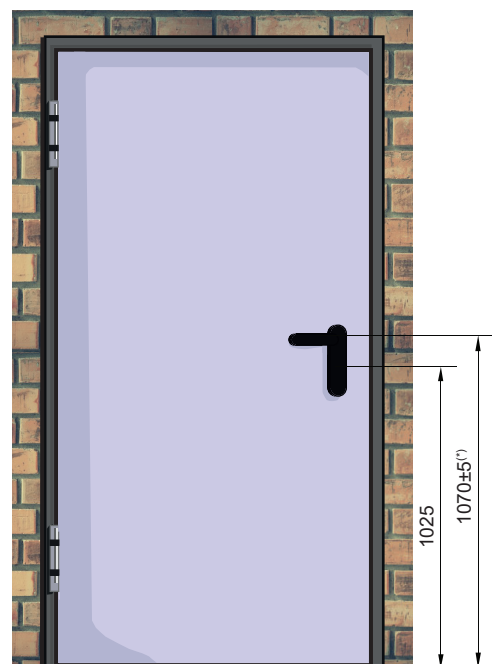
## EI<sub>2</sub> 120 INNOVA 2 6P V



Telaio MC3 in acciaio zincato ad alta resistenza da 1,2 mm con alloggiamento per giunti a freddo/caldo fumo, dotato di ganci di ancoraggio e fori per il fissaggio a vite.


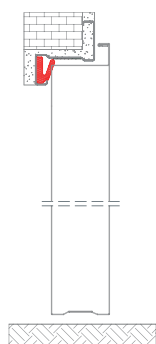
Anta di 63 mm di spessore in acciaio zincato tipo skinpass, riempita con lana di roccia con una densità di 180 Kg/m<sup>3</sup> e 950 Kg/m<sup>3</sup> di densità del cartongesso.

Cerniere B01 e B02.  
Maniglia M1 (plastica con anima in acciaio).  
Due rostri.  
Distanziatori per l'installazione.  
Targhetta di identificazione, marchio CE e DoP.  
Istruzioni di montaggio e manutenzione.  
Peso della porta: 35 Kg/m<sup>2</sup>.



### KIT EXT. 1 (PORTE AD UN'ANTA)

### STANDARD



INTUMESCENTE GUARNIZIONE + KS F361-1

#### PRESTAZIONI

Resistenza al fuoco	EI <sub>2</sub> 120
Permeabilità all'aria	2
Resistenza al carico del vento	C1
Apertura e chiusura ripetute (Contro l'usura)	5
Capacità di rilascio	di sgancio
Controllo fumi	S <sub>a</sub>
Chiusura automatica	C