

El₂ 120

INNOVA 2 6P V



0407 - CPR - 1566 (El₂ 120)

Telaio MC3 in acciaio zincato ad alta resistenza da 1,2 mm con alloggiamento per giunti a freddo/caldo fumo, dotato di ganci di ancoraggio e fori per il fissaggio a vite.

Anta di 63 mm di spessore in acciaio zincato tipo skinpass, riempita con lana di roccia con una densità di 180 Kg/m³ e 950 Kg/m³ di densità del cartongesso.

Cerniere B01 e B02.

Maniglia M1 (plastica con anima in acciaio).

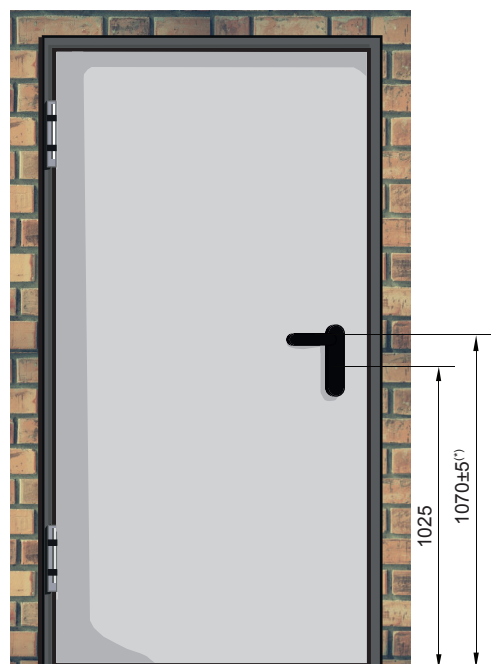
Due rostri.

Distanziatori per l'installazione.

Targhetta di identificazione, marchio CE e DoP.


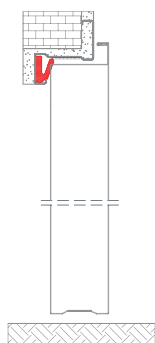
Istruzioni di montaggio e manutenzione.

Peso della porta: 35 Kg/m².



KIT EXT. 1 (PORTE AD UN'ANTA)

STANDARD



INTUMESCENTE GUARNIZIONE + KS F361-1

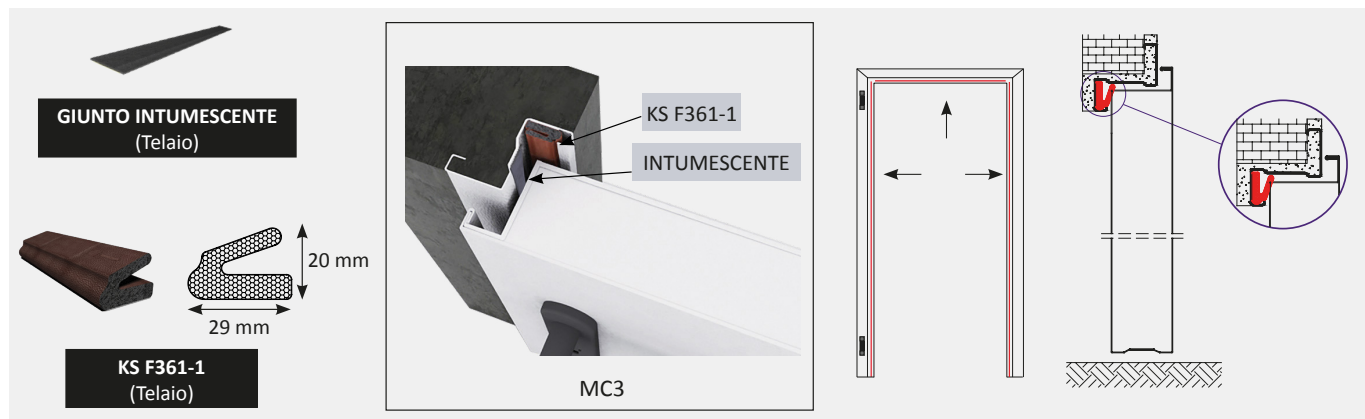
PRESTAZIONI

Resistenza al fuoco	El ₂ 120
Permeabilità all'aria	2
Resistenza al carico del vento	C1
Apertura e chiusura ripetute (Contro l'usura)	5
Capacità di rilascio	di sgancio
Controllo fumi	S _a
Chiusura automatica	C

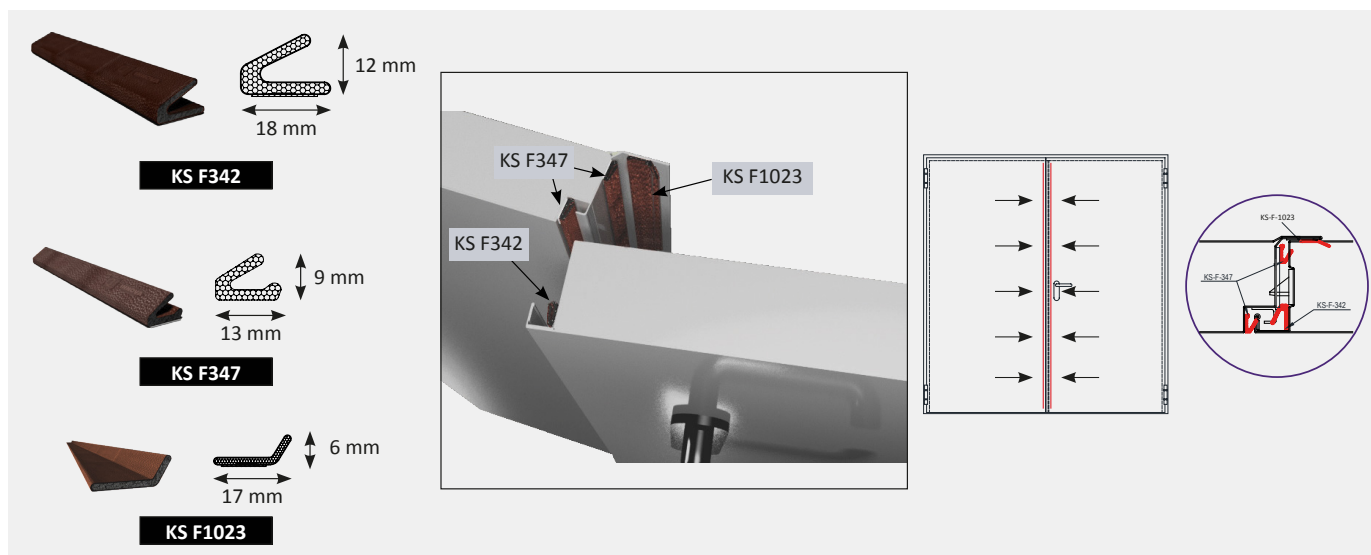
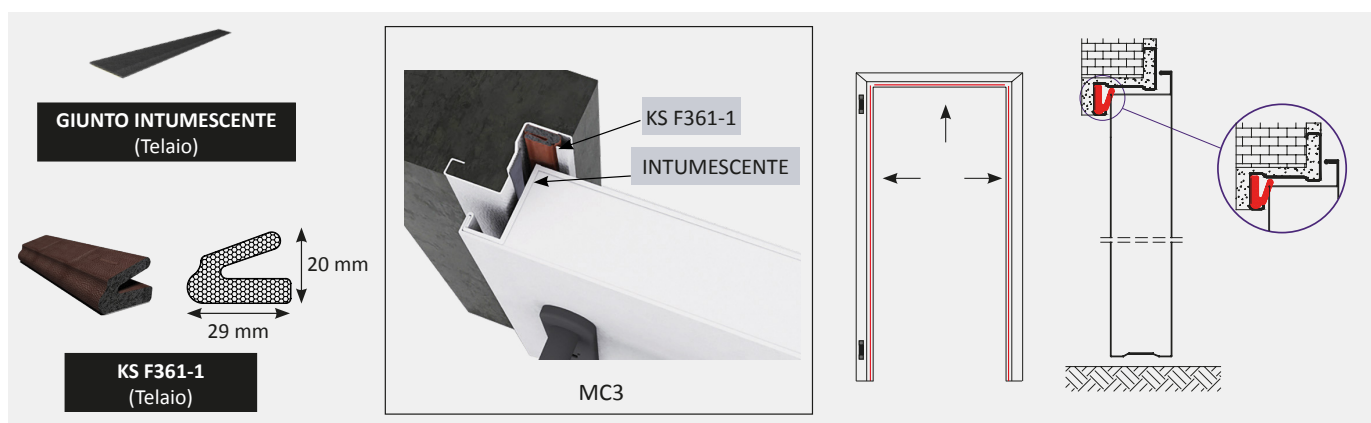
ISTRUZIONI PER PORTE MARCATE CE EN 1634 E Sa

Guarnizione KS sempre smontate e imballate in sacchetti
Guarnizione intumescente installato

PORTA A 1 ANTA



PORTA A 2 ANTE



* GUARNIZIONE OPZIONALE PER ANTA KS F361

